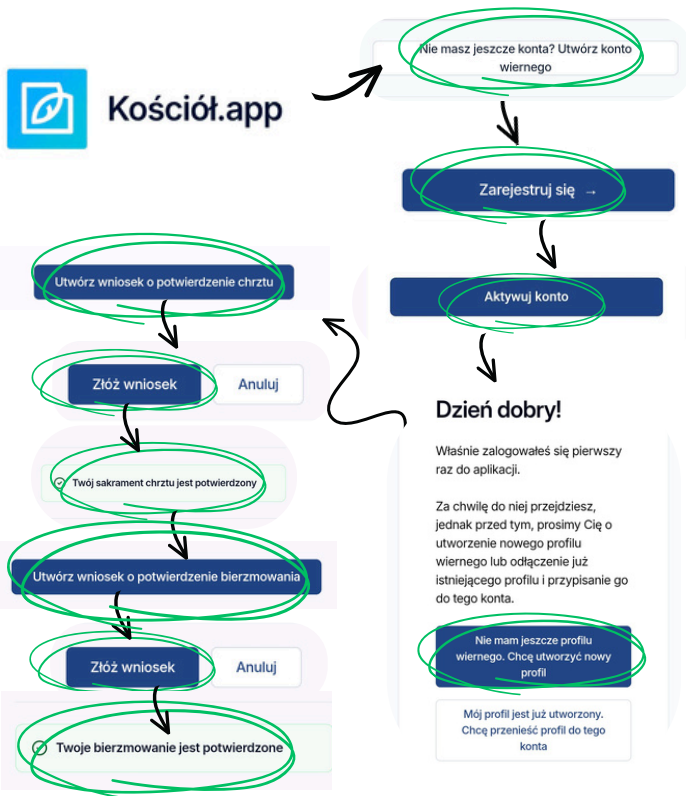


ZAPISZ SIĘ NA PRZYGOTOWANIE DO SAKRAMENTU MAŁŻEŃSTWA ONLINE

1

TE KROKI MUSIE WYKONAĆ Z OSOBNYCH KONT – ZARÓWNO TY, JAK I NARZECZONY / NARZECZONA

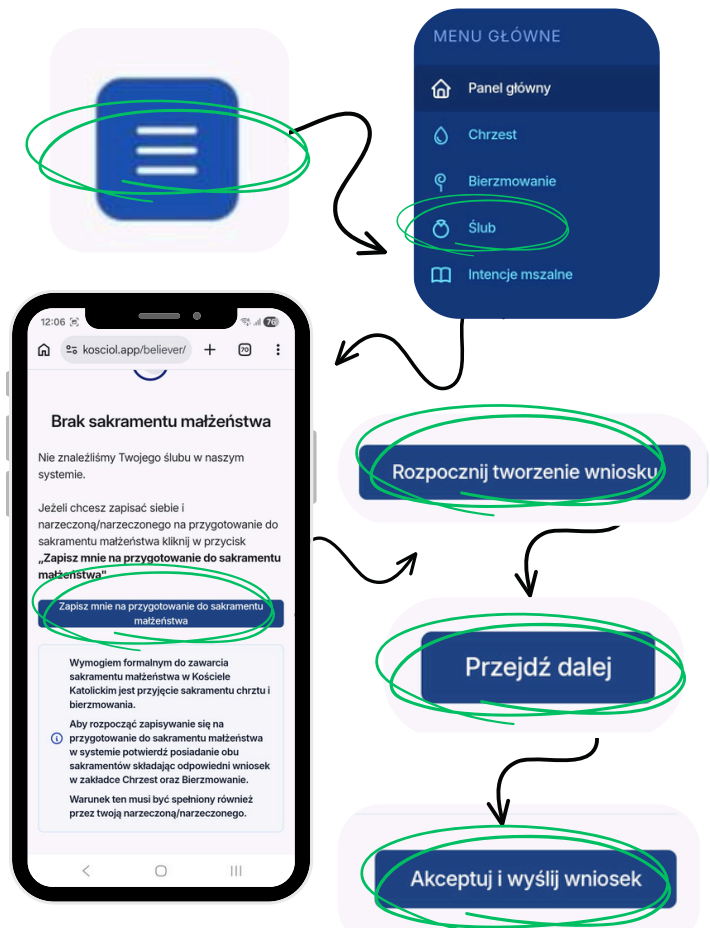


Zeskanuj kod QR lub wejdź na koscioł.app → Kliknij **"Nie masz jeszcze konta? Utwórz konto wiernego"** → Podaj adres e-mail i utwórz hasło (minimum osiem znaków, w tym jedna cyfra i jeden znak specjalny) → Zaakceptuj regulamin i politykę prywatności → **Zarejestruj się** → Zaloguj się na swoją skrzynkę mailową, otwórz wiadomość od "e-System Kościelny Archidiecezji Lubelskiej" i **aktywuj konto** → Wróć na stronę i **zaloguj się** → Kliknij **"Nie mam jeszcze profilu wiernego. Chcę utworzyć nowy profil"** → Uzupełnij dane: wybierz parafię, do której należysz, wpisz imię (imiona) i nazwisko, datę i miejsce urodzenia, numer telefonu, imiona rodziców oraz adres → **Zapisz dane i przejdź do aplikacji** → Przejdź do panelu bocznego → Wybierz **"Chrzest"** → Kliknij **"Utwórz wniosek o potwierdzenie chrztu"** → Uzupełnij dane → **Złóż wniosek** → Kiedy Twój sakrament chrztu zostanie potwierdzony, możesz złożyć wniosek o potwierdzenie bierzmowania → W panelu bocznym wybierz **"Bierzmowanie"** → Kliknij **"Utwórz wniosek o potwierdzenie bierzmowania"** → Uzupełnij dane → **Złóż wniosek** → Kiedy Twój sakrament bierzmowania zostanie potwierdzony, możesz zapisać się na przygotowanie do sakramentu małżeństwa

TE KROKI MUSI WYKONAĆ ZE SWOJEGO KONTA JUŻ TYLKO JEDNO Z WAS – PO POTWIERDZENIU SAKRAMENTU CHRZTU I BIERZMOWANIA U OBOJGA

2

W panelu bocznym wybierz **"Ślub"** → Kliknij **"Zapisz mnie na przygotowanie do sakramentu małżeństwa"** → Uzupełnij informacje wstępne: zaznacz, które z narzeczonych tworzy wniosek, podaj identyfikator Twojego przyszłego małżonka (znajdziesz go na jego koncie, w panelu ustawień, w zakładce "Dane podstawowe") i zaznacz, czy jesteście katolikami → **Rozpocznij tworzenie wniosku** → Uzupełnij dane ślubu: podaj parafię, w której odbędzie się ślub, oraz proponowaną datę i godzinę ślubu – Wasze imiona i nazwiska zostaną uzupełnione automatycznie na podstawie identyfikatorów → **Przejdź dalej** → Uzupełnij dane narzeczonego: rok przyjęcia i parafię I Komunii Świętej, wyznanie, stan cywilny, wykształcenie, zawód i aktualny adres zamieszkania, a także rodziców narzeczonego: imię (imiona), nazwisko i zawód ojca, czy ojciec żyje, oraz imię (imiona), nazwisko, nazwisko panieńskie i zawód matki, czy matka żyje → **Przejdź dalej** → Uzupełnij dane narzeczonej: rok przyjęcia i parafię I Komunii Świętej, wyznanie, stan cywilny, wykształcenie, zawód i aktualny adres zamieszkania, a także rodziców narzeczonej: imię (imiona), nazwisko i zawód ojca, czy ojciec żyje, oraz imię (imiona), nazwisko, nazwisko panieńskie i zawód matki, czy matka żyje → **Przejdź dalej** → Uzupełnij informacje o świadkach: imię (imiona), nazwisko i adres zamieszkania pierwszego świadka oraz imię (imiona), nazwisko i adres zamieszkania drugiego świadka → **Przejdź do podsumowania** → Sprawdź poprawność danych przed wysłaniem wniosku → **Akceptuj i wyślij wniosek**



ZAPISZ SIĘ NA PRZYGOTOWANIE DO BIERZMOWANIA ONLINE

1



Akceptuję regulamin oraz
zapoznałem się z polityką
prywatności

Administratorem Twoich danych osobowych
jest Archidiecezja Lubelska.

Wszelkie informacje dotyczące celu oraz
zakresu ich przetwarzania, jak również o
odbiorcach danych oraz przysługujących Ci
prawach znajdziesz w Polityce Prywatności.

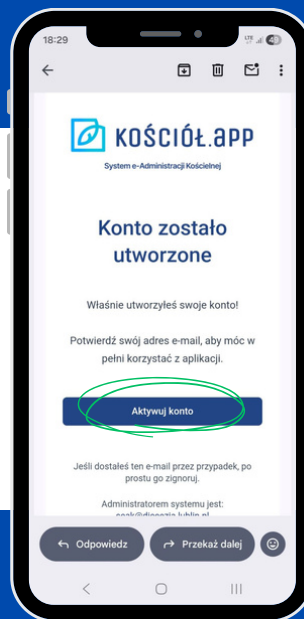
Zarejestruj się

Zeskanuj kod QR lub wejdź na kosciol.app → Kliknij **"Nie masz jeszcze konta? Utwórz konto wiernego"** → Podaj adres e-mail i utwórz hasło (minimum osiem znaków, w tym jedna cyfra i jeden znak specjalny) → Zaakceptuj regulamin i politykę prywatności → **Zarejestruj się**

2

Nie masz jeszcze konta? Utwórz konto
wiernego

Zaloguj się na swoją skrzynkę mailową, otwórz wiadomość od "e-System Kościelny Archidiecezji Lubelskiej" i **aktywuj konto** → Wróć na stronę i **zaloguj się** → Kliknij **"Nie mam jeszcze profilu wiernego. Chcę utworzyć nowy profil"** → Uzupełnij dane: wybierz parafię, do której należysz, wpisz imię (imiona) i nazwisko, datę i miejsce urodzenia, numer telefonu, imiona rodziców oraz adres → **Zapisz dane i przejdź do aplikacji**



Dzień dobry!

Właśnie zalogowałeś się pierwszy
raz do aplikacji.

Za chwilę do niej przejdiesz,
jednak przed tym, prosimy Cię o
utworzenie nowego profilu
wiernego lub odłączenie już
istniejącego profilu i przypisanie go
do tego konta.

Nie mam jeszcze profilu
wiernego. Chcę utworzyć nowy
profil

Mój profil jest już utworzony.
Chcę przenieść profil do tego
konta

3

Przejdź do panelu bocznego → Wybierz **"Chrzest"** → **Kliknij "Utwórz wniosek o potwierdzenie chrztu"**. Jeśli udzielenie chrztu odbyło się w parafii lubelskiej, kliknij **"Odkonfirmacja w parafii lubelskiej"**, następnie wybierz parafię, w której został udzielony chrzt, oraz uzupełnij wszystkie dane, które zasz. Jeśli udzielenie chrztu odbyło się poza diecezją, wybierz opcję **"Odkonfirmacja poza diecezją lubelską"**, następnie wybierz parafię, w której został udzielony chrzt, oraz uzupełnij wszystkie dane, a następnie załącz skan aktu chrztu → **Złóż wniosek**

Utwórz wniosek o potwierdzenie chrztu

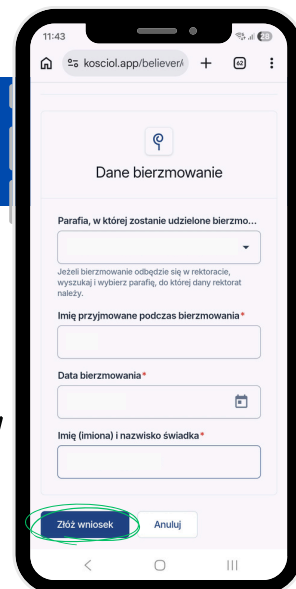
4

Kiedy Twój sakrament chrztu zostanie potwierdzony, możesz zgłosić się na przygotowanie do sakramentu bierzmowania → W panelu bocznym wybierz **"Bierzmowanie"** → Kliknij **"Zgłaszam się na przygotowanie do sakramentu bierzmowania"** → Uzupełnij wszystkie dane: wybierz parafię, w której zostanie udzielone bierzmowanie, wpisz imię przyjmowane podczas bierzmowania, datę bierzmowania oraz imię (imiona) i nazwisko świadka → **Złóż wniosek**

Złóż wniosek Anuluj

Twój chrzest

Twój sakrament chrztu jest potwierdzony



Złóż wniosek Anuluj

ZAPISZ SWOJE DZIECKO NA CHRZEST ONLINE

1



Akceptuję regulamin oraz
zapoznałem się z polityką
prywatności

Administratorem Twoich danych osobowych
jest Archidiecezja Lubelska.

Wszelkie informacje dotyczące celu oraz
zakresu ich przetwarzania, jak również o
odbiorcach danych oraz przysługujących Ci
prawach znajdziesz w Polityce Prywatności.

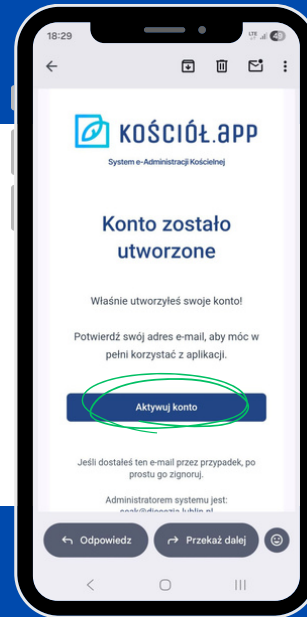
Zarejestruj się

Zeskanuj kod QR lub wejdź na kosciol.app → Kliknij **"Nie masz jeszcze konta? Utwórz konto wiernego"** → Podaj adres e-mail i utwórz hasło (minimum osiem znaków, w tym jedna cyfra i jeden znak specjalny) → Zaakceptuj regulamin i politykę prywatności → **Zarejestruj się**

Nie masz jeszcze konta? Utwórz konto
wiernego

2

Zaloguj się na swoją skrzynkę mailową, otwórz wiadomość od "e-System Kościelny Archidiecezji Lubelskiej" i **aktywuj konto** → Wróć na stronę i **zaloguj się** → Kliknij **"Nie mam jeszcze profilu wiernego. Chcę utworzyć nowy profil"** → Uzupełnij dane: wybierz parafię, do której należysz, wpisz imię (imiona) i nazwisko, datę i miejsce urodzenia, numer telefonu, imiona rodziców oraz adres → **Zapisz dane i przejdź do aplikacji**



Dzień dobry!

Właśnie zalogowałeś się pierwszy
raz do aplikacji.

Za chwilę do niej przejdiesz,
jednak przed tym, prosimy Cię o
utworzenie nowego profilu
wiernego lub odłączenie już
istniejącego profilu i przypisanie go
do tego konta.

Nie mam jeszcze profilu
wiernego. Chcę utworzyć nowy
profil

Mój profil jest już utworzony.
Chcę przenieść profil do tego
konta

3

Wierny został pomyślnie dodany do
systemu. Teraz możesz zarządzać jego
profilem w jego imieniu.

Przejdź do panelu bocznego → Wybierz **"Chrzest"** → Kliknij **"Dodaj wiernego"** → Uzupełnij dane dziecka: wybierz parafię, do której należy, wpisz imię (imiona) i nazwisko, datę i miejsce urodzenia, numer telefonu, imiona rodziców oraz adres zamieszkania → **Dodaj nowego wiernego** → Zobaczysz komunikat: "Wierny został pomyślnie dodany do systemu. Teraz możesz zarządzać jego profilem w jego imieniu"

Dodaj nowego
wiernego

Anuluj

Utwórz wniosek o potwierdzenie chrztu

Zapisz mnie na sakrament chrztu

Jeżeli chcesz zapisać dziecko do chrztu,
dodaj wiernego w panelu głównym i złóż
wniosek w jego imieniu.

4

W panelu głównym kliknij **"Przełącz użytkownika"** → Wybierz profil dziecka → Wróć do panelu bocznego i ponownie wybierz **"Chrzest"** → Kliknij **"Zapisz mnie na sakrament chrztu"** → Uzupełnij dane podstawowe, zgodnie z dokumentami cywilnymi → **Przejdź dalej** → Uzupełnij informacje o rodzicach → **Przejdź dalej** → Uzupełnij informacje o rodzicach chrzestnych → **Przejdź do podsumowania** → Sprawdź poprawność danych przed wystąpieniem wniosku → **Akceptuj i wyślij wniosek**

Zapisz mnie na sakrament chrztu

Przełącz użytkownika

Anuluj

Przejdź dalej

Cofnij

Przejdź do podsumowania

Cofnij

Akceptuj i wyślij wniosek

ZAMÓW INTENCJĘ ONLINE

1



Akceptuję regulamin oraz
zapoznałem się z polityką
prywatności

Administratorem Twoich danych osobowych
jest Archidiecezja Lubelska.

Wszelkie informacje dotyczące celu oraz
zakresu ich przetwarzania, jak również o
odbiorcach danych oraz przysługujących Ci
prawach znajdziesz w Polityce Prywatności.

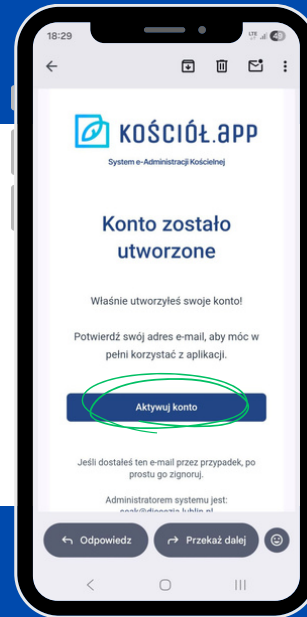
Zarejestruj się

Zeskanuj kod QR lub wejdź na kosciol.app → Kliknij
"Nie masz jeszcze konta? Utwórz konto wiernego"
→ Podaj adres e-mail i utwórz hasło (minimum osiem znaków,
w tym jedna cyfra i jeden znak specjalny) → Zaakceptuj
regulamin i politykę prywatności → **Zarejestruj się**

Nie masz jeszcze konta? Utwórz konto
wiernego

2

Zaloguj się na swoją skrzynkę mailową, otwórz wiadomość
od "e-System Kościelny Archidiecezji Lubelskiej" i **aktywuj konto**
→ Wróć na stronę i **zaloguj się** → Kliknij **"Nie mam jeszcze profilu
wiernego. Chcę utworzyć nowy profil"** → Uzupełnij dane: wybierz
parafię, do której należysz, wpisz imię (imiona) i nazwisko, datę
i miejsce urodzenia, numer telefonu, imiona rodziców oraz adres
→ **Zapisz dane i przejdź do aplikacji**



Dzień dobry!

Właśnie zalogowałeś się pierwszy
raz do aplikacji.

Za chwilę do niej przejdiesz,
jednak przed tym, prosimy Cię o
utworzenie nowego profilu
wiernego lub odłączenie już
istniejącego profilu i przypisanie go
do tego konta.

Nie mam jeszcze profilu
wiernego. Chcę utworzyć nowy
profil

Mój profil jest już utworzony.
Chcę przenieść profil do tego
konta

3

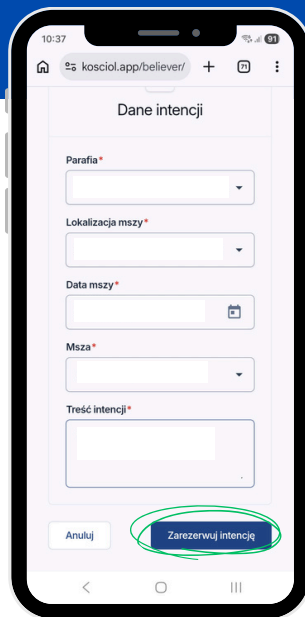
Przejdź do panelu bocznego → Wybierz **"Intencje mszalne"**
→ Do zamawiania intencji domyślnie przypisana jest parafia,
do której należysz. Jeśli chcesz zamówić intencję w innej
parafii, wybierz ją z listy → Kliknij **"Zamów intencję"**
→ Wybierz datę i godzinę Mszy, a następnie wpisz treść
intencji → **Zarezerwuj intencję**



MENU GŁÓWNE

- Panel główny
- Chrzest
- Bierzmowanie
- Ślub
- Intencje mszalne

+ Zamów intencję



Dane intencji

Parafia *

Lokalizacja mszy *

Data mszy *

Msza *

Treść intencji *

Anuluj

Zarezerwuj intencję

4

Zarezerwowane przez siebie intencje możesz przeglądać
w zakładce "Moje intencje" → Klikając trzy kropki przy danej
intencji, możesz wyświetlić jej szczegóły, a także edytować ją
w razie potrzeby → Kiedy status intencji zmieni się
na "Zaakceptowana", oznacza to, że Twoja intencja została
przyjęta

Intencje

Moje intencje

Treść intencji

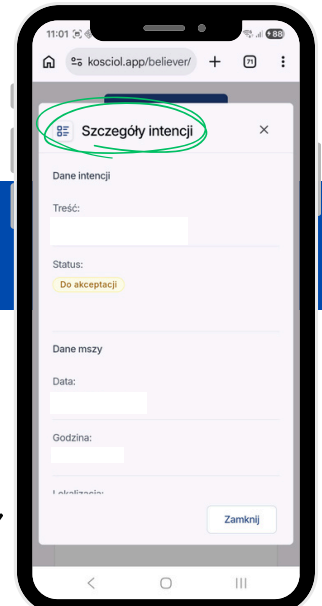
Data mszy

Akcje

Treść intencji

Data mszy

Akcje



Szczegóły intencji

Dane intencji

Treść:

Status:

Do akceptacji

Dane mszy

Data:

Godzina:

Intencje

Zamknij